

Grundeinstellungen Momentum

Inhalt

Allgemeines	2
Alarmierung nach Gemeinden	3
Alarmierung nach Standort (georeferenzierte Alarmierung)	4

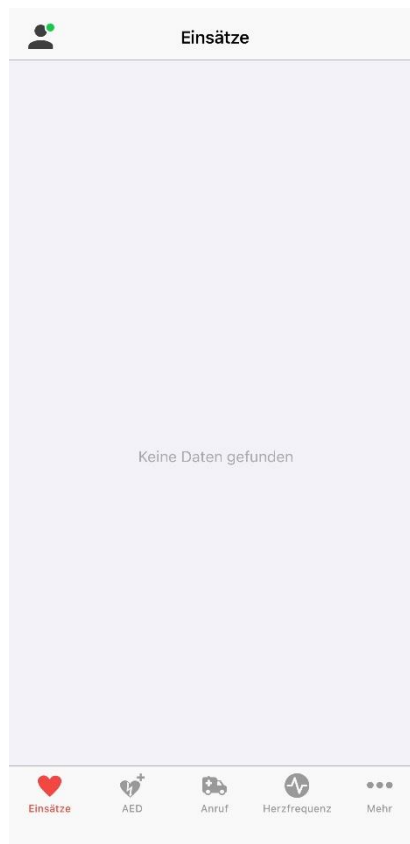
Dokumententyp	Orientierung		Dateiname	Grundeinstellungen Momentum.docx	
Freigabe	19.05.2026	ZOMI / AEDA	Letzte Prüfung	19.05.2026	ZOMI / AEDA

Allgemeines

Zur Einstellung von Alarmierungen können sogenannte Verfügbarkeitsprofile erstellt werden. Diese können nach Bedarf angepasst und geändert werden. Grundsätzlich stehen zwei Alarmierungsarten zur Verfügung:

- Fix definierte Gemeinden
- Georeferenzierung (Alarmierung nach Standort)

Die Einstellungen werden in der App über das Icon oben links mit dem grünen Punkt vorgenommen.



Diverse Einstellungsbeispiele finden Sie zudem im [Userguide von sureVIVE](#).

Bei Fragen oder Unklarheiten wenden Sie sich an: first-responder@spital.so.ch, wir helfen Ihnen gerne weiter.

Alarmierung nach Gemeinden

1. Icon oben links mit dem grünen Punkt anwählen
2. Verfügbarkeit
3. Verfügbarkeit hinzufügen
4. Gruppe: FirstResponders
5. Verfügbar für alle Bereiche off (Balken wird grau)
6. Über Bezirke die gewünschten Gemeinden anwählen
7. Via "Auswählen" bestätigen
8. Standort deaktivieren (Balken wird grau)
9. Falls gewünscht können auch Wochentage und Zeitfenster definiert werden
10. Speichern

Ändern
Abbrechen

Gruppe

FirstResponders →

Bereiche

Däniken, Gretzenbach, Boningen,
Dulliken, Fuluibach →

Standort Ⓞ

„Nach deinem Standort alarmieren“ ist aktiv und macht die Art und Weise, wie du alarmiert wirst, effizienter.

Tage

Mo Di Mi Do Fr Sa So

Zeitfenster

00:00 → 00:00

Ganztägig

Mo Ganztägig

Di Ganztägig

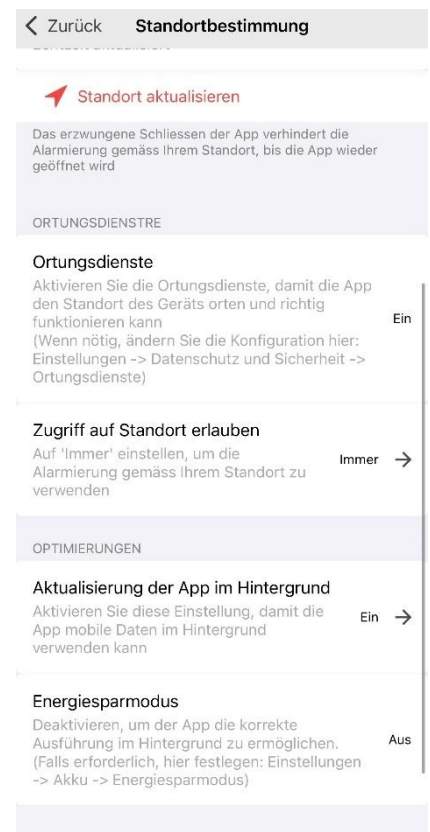
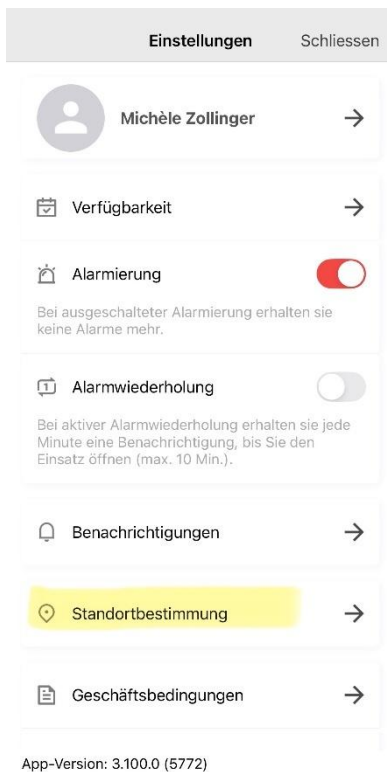
Mi Ganztägig

Do Ganztägig

Löschen 🗑️
Speichern

Alarmierung nach Standort (georeferenzierte Alarmierung)

1. Oben genannte Punkte 1-4 ausführen
2. Standort auf on stellen (Balken ist rot)
3. Falls gewünscht können auch Wochentage und Zeitfenster definiert werden
4. Speichern
5. Zurück zu Einstellungen und dort Standortbestimmung auswählen
6. Einstellungen gemäss Bild 2 und 3 ausführen



Die georeferenzierte Alarmierung setzt voraus, dass die App jederzeit auf den Standort zugreifen kann. Zusätzlich muss die Hintergrundaktualisierung eingeschaltet und Stromsparmmodus ausgeschaltet sein, damit die Alarmierung korrekt funktioniert. Der Akkuverbrauch steigt nur geringfügig an.